


All the  
pleasure  
of travelling.

---



---

2024  
Product guide  
Guida ai prodotti

 **MODULA**  
CASE SYSTEM

**All the  
pleasure  
of travelling.**

---

---

**2024**  
**Product guide**  
Guida ai prodotti



---

# New Edition 2024

**A wide range of products that reflect the concepts of research, quality and design. Innovative roof boxes, new roof bars, bicycle carriers and a new line of ski racks. Modula Case System, all the pleasure of travelling.**

Un'ampia gamma di prodotti che rispecchiano i concetti di ricerca, qualità e design. Box da tetto innovativi, nuove barre da tetto, portabici e una nuova linea di portasci. Modula Case System, tutto il piacere di viaggiare.

---

---

# Index

Family	Page
<b>Roof Boxes</b> Box da tetto	4
<b>Roof Bars</b> Barre da tetto	50
<b>Bike Racks</b> Portabici	58
<b>Ski Racks</b> Portasci e snowboard	66
<b>ReCargo</b> Free loading system Sistema di trasporto	70
<b>Grip System</b> Snow chains Catene invernali	76
<b>Accessories</b> Accessori	80

---





**ROOF  
BOXES**







# Roof Boxes

## Box da tetto

All Modula Case System roof boxes have brilliantly passed the City Crash Test. TÜV SÜD Certification body has certified all our products according to DIN 75302: 2019.

Tutti i box da tetto Modula Case System hanno brillantemente superato il City Crash Test. L'ente di certificazione TÜV SÜD ha certificato i prodotti secondo la normativa DIN 75302:2019.



Falcon	Size	Page
	<b>400 - 470 - 550</b>	<b>6</b>
Evo	Size	Page
	<b>400 - 470 - 550</b>	<b>12</b>
Wego	Size	Page
	<b>360 - 450 - 500</b>	<b>18</b>
Travel	Size	Page
	<b>370 - 460 - 650</b>	<b>26</b>
Beluga	Size	Page
	<b>460</b>	<b>34</b>
Ciao	Size	Page
	<b>310 - 340 - 430</b>	<b>42</b>

# Falcon

*Design  
Massimo Barchi / Envolve*

Modula Case System presents Falcon, the new roof box with a revolutionary design, strongly characterized by the speed of its stylistic lines and the aerodynamic shape that makes it unique of its kind. With a maximum capacity of 75 Kg and a volume of 470 liters with a reduction in internal dimensions of 7.75%, Falcon perfectly combines style, high performance and extreme aesthetics.

Modula Case System presenta Falcon, il nuovo box da tetto dal rivoluzionario design, fortemente caratterizzato dalla rapidità delle sue linee stilistiche e dalla forma aerodinamica che lo rende unico nel suo genere. Con una portata massima di 75 Kg e un volume di 470 litri con riduzione d'ingombro interno del 7,75%, Falcon unisce perfettamente stile, alte prestazioni ed un'estetica estrema.



ROOF  
BOXES





# Falcon

Revolutionary design.  
Design rivoluzionario.





## Falcon Details / Dettagli




Falcon	400	470	550
Glossy Black Nero lucido	MOCS0455	MOCS0405	MOCS0457
Matt Embossed Gray Grigio Goffrato Opaco	MOCS0456	MOCS0431	MOCS0458
Matt Embossed Black Nero Goffrato Opaco	MOCS0459	MOCS0460	MOCS0461
External dimensions Dimensioni esterne	L 165 cm W 90 cm H 39 cm	L 186 cm W 90 cm H 40 cm	L 206 cm W 90 cm H 43 cm
Internal dimensions Dimensioni interne	L 150 cm W 73 cm H 32 cm	L 165 cm W 72 cm H 32 cm	L 185 cm W 70 cm H 34 cm
Packaging volume Volume di imballo	L 167 cm W 95 cm H 41 cm	L 190 cm W 95 cm H 42 cm	L 210 cm W 94 cm H 46 cm
Distance from roof bars (min-max) Distanza barre da tetto (min-max)	40-100	46-115	50-120
Capacity Portata	75 Kg. at max speed 130 Km/h	75 Kg. at max speed 130 Km/h	75 Kg. at max speed 130 Km/h
Weight Peso	13,8 Kg.	16 Kg.	18,4 Kg.

## Falcon Technical features / Caratteristiche tecniche



## Falcon Colors available / Colori disponibili





# Evo

*Design  
Massimo Barchi / Envolve*

The continuous technical research of Modula Case System has produced Evo, a new stylistic innovation, a compact and extremely functional roof box thanks to the total use of its internal volume. Completely New internal components: new opening closing anti-grip system, new quick attachment. Evo is available in the following colors: glossy white, glossy black, matt embossed gray.

La continua ricerca di Modula Case System ha prodotto Evo, un nuovo box da tetto stilisticamente innovativo, compatto ed estremamente funzionale grazie al totale utilizzo del suo volume interno. Nuovi componenti in dotazione, nuovo sistema antigrip di apertura-chiusura, nuovo attacco rapido. Evo è disponibile nei colori: bianco lucido, nero lucido, grigio goffrato opaco.



ROOF  
BOXES



**Evo 550** Glossy Black / Nero Lucido



# Evo

**Species Evolution.**  
Evoluzione della specie.





## Evo Details / Dettagli




Evo	400	470	550
Glossy Black Nero lucido	MOCS0186	MOCS0183	MOCS0163
Glossy White Bianco lucido	MOCS0187	MOCS0184	MOCS0181
Matt Embossed Gray Grigio Goffrato Opaco	MOCS0188	MOCS0185	MOCS0182
External dimensions Dimensioni esterne	L 165 cm W 90 cm H 41 cm	L 186 cm W 90 cm H 43 cm	L 206 cm W 90 cm H 47 cm
Internal dimensions Dimensioni interne	L 150 cm W 70 cm H 34 cm	L 165 cm W 72 cm H 35 cm	L 185 cm W 70 cm H 38 cm
Packaging volume Volume di imballo	0,68 m <sup>3</sup>	0,80 m <sup>3</sup>	0,99 m <sup>3</sup>
Distance from roof bars (min-max) Distanza barre da tetto (min-max)	40-100	46-115	50-120
Capacity Portata	75 Kg. at max speed 130 Km/h	75 Kg. at max speed 130 Km/h	75 Kg. at max speed 130 Km/h
Weight Peso	13,8 Kg.	16 Kg.	18,4 Kg.

## Evo Technical features / Caratteristiche tecniche



## Evo Colors available / Colori disponibili



# Wego

*Design  
Centro Stile Modula*

Wego is a box with an essential and elegant design, equipped with the best technical components. Its great functionality is guaranteed by the new range, which is today completed by the new 360Lt. format. Wego is available in the following colors: glossy white, glossy black, matt embossed gray.

Wego è un baule dal design essenziale ed elegante, dotato dei migliori componenti tecnici, forniti sempre di serie. La sua grande funzionalità è garantita dalla nuova gamma che si completa con il nuovo formato 360 litri. Wego è disponibile nei colori: bianco lucido, nero lucido, grigio goffrato opaco.



ROOF  
BOXES



Wego 500 Matt Embossed Gray / Grigio Goffrato Opaco



# Wego

---

**Traveling has never been so easy.**  
Viaggiare non è mai stato così facile.





## Wego Details / Dettagli




Wego	450	500
Glossy Black Nero lucido	MOCS0303	MOCS0306
Glossy White Bianco lucido	MOCS0304	MOCS0307
Matt Embossed Gray Grigio Goffrato Opaco	MOCS0305	MOCS0308
External dimensions Dimensioni esterne	L 175 cm W 82 cm H 46 cm	L 198 cm W 80 cm H 38 cm
Internal dimensions Dimensioni interne	L 158 cm W 66 cm H 39 cm	L 181 cm W 65 cm H 32 cm
Packaging volume Volume di imballo	0,71 m <sup>3</sup>	0,67 m <sup>3</sup>
Distance from roof bars (min-max) Distanza barre da tetto (min-max)	30-90	35-103
Capacity Portata	75 Kg. at max speed 130 Km/h	75 Kg. at max speed 130 Km/h
Weight Peso	14,8 Kg.	16,8 Kg.

## Wego Technical features / Caratteristiche tecniche



## Wego Colors available / Colori disponibili





## Wego Details / Dettagli



Wego Easy	360
Glossy Black Nero lucido	MOCS0300
Glossy White Bianco lucido	MOCS0301
Matt Embossed Gray Grigio Goffrato Opaco	MOCS0302
External dimensions Dimensioni esterne	L 140 cm W 90 cm H 40 cm
Internal dimensions Dimensioni interne	L 125 cm W 75 cm H 36 cm
Packaging volume Volume di imballo	0,60 m³
Distance from roof bars (min-max) Distanza barre da tetto (min-max)	30-90
Capacity Portata	75 Kg. at max speed 130 Km/h
Weight Peso	10 Kg.

## Wego Technical features / Caratteristiche tecniche



One opening system  
Sistema ad apertura unica



Centralized locking system  
Chiusura centralizzata con chiave



Material with UV-Protection  
Materiale con protezione UV

## Wego Colors available / Colori disponibili



Glossy Black  
Nero lucido



Glossy White  
Bianco lucido



Matt Gray  
Grigio Opaco



# Travel

*Design  
Andrea Paulicelli*

Travel is a roof box for cars with strong and slender shape; the unique design refers to the most modern automotive trends. Ideal for those who practice sports and leisure activities. Travel, thanks to the increased height, ensures a greater load capacity. Travel is available in the following colors: glossy white, glossy black, matt embossed gray.

Travel è un baule per auto dalla forma decisa e slanciata, il design unico rimanda ai più moderni trend automobilistici. Ideale per chi pratica sport e attività nel tempo libero, Travel, grazie all'altezza maggiorata, consente una maggiore capacità di carico. Travel è disponibile nei colori: bianco lucido, nero lucido, grigio gofrato opaco.



ROOF  
BOXES



**Travel 460** Matt Embossed Gray / Grigio Goffrato Opaco


# Travel

**The shape of a new era.**  
La forma di una nuova era.





## Travel Details / Dettagli




Travel	370	460	650
Glossy Black Nero lucido	MOCS0309	MOCS0312	MOCS0318
Glossy White Bianco lucido	MOCS0310	MOCS0313	MOCS0319
Matt Embossed Gray Grigio Goffrato Opaco	MOCS0311	MOCS0314	MOCS0320
External dimensions Dimensioni esterne	L 141 cm W 73 cm H 51 cm	L 194 cm W 72 cm H 50 cm	L 235 cm W 90 cm H 50 cm
Internal dimensions Dimensioni interne	L 128 cm W 59 cm H 48 cm	L 180 cm W 60 cm H 43 cm	L 218 cm W 79 cm H 43 cm
Packaging volume Volume di imballo	0,56 m³	0,77 m³	1,14 m³
Distance from roof bars (min-max) Distanza barre da tetto (min-max)	10-85	43-120	43-120
Capacity Portata	75 Kg. at max speed 130 Km/h	75 Kg. at max speed 130 Km/h	75 Kg. at max speed 130 Km/h
Weight Peso	11 Kg.	15,6 Kg.	22,2 Kg.

## Travel Technical features / Caratteristiche tecniche



## Travel Colors available / Colori disponibili







## Travel Details / Dettagli



Travel Easy	370	460
Glossy Black Nero lucido	-	MOCS0325
Glossy White Bianco lucido	-	MOCS0326
Matt Gray Grigio Opaco	MOCS0324	MOCS0327
External dimensions Dimensioni esterne	L 141 cm W 73 cm H 51 cm	L 194 cm W 72 cm H 50 cm
Internal dimensions Dimensioni interne	L 128 cm W 59 cm H 48 cm	L 180 cm W 60 cm H 43 cm
Packaging volume Volume di imballo	0,56 m³	0,77 m³
Distance from roof bars (min-max) Distanza barre da tetto (min-max)	18-79	60-101
Capacity Portata	75 Kg. at max speed 130 Km/h	75 Kg. at max speed 130 Km/h
Weight Peso	11 Kg.	15,6 Kg.

## Travel Technical features / Caratteristiche tecniche



## Travel Colors available / Colori disponibili



# Beluga

*Design  
Andrea Paulicelli*

Beluga roof box comes from the elaborate aesthetics of Travel, resulting immediately surprising and pleasant in its design. It is practical with a great storage capacity. Beluga is available in the following colors: glossy white, glossy black, matt embossed gray.

Beluga è il box da tetto, che nasce sull'estetica elaborata del Travel, risultando da subito sorprendente e piacevole nel design, pratico, capiente e dotato di grande capacità contenitiva grazie alla maggiore larghezza della base. Beluga è disponibile nei colori: bianco lucido, nero lucido, grigio gofrato opaco.



ROOF  
BOXES



Beluga 420 Matt Embossed Gray / Grigio Goffrato Opaco

# Beluga

Capacity to change the world.  
Capacità di cambiare il mondo.





# Beluga XL



## Beluga Details / Dettagli




Beluga XL	460
Glossy Black Nero lucido	MOCS0321
Glossy White Bianco lucido	MOCS0322
Matt Embossed Gray Grigio Goffrato Opaco	MOCS0323
External dimensions Dimensioni esterne	L 156 cm W 90 cm H 45 cm
Internal dimensions Dimensioni interne	L 140 cm W 72 cm H 40 cm
Packaging volume Volume di imballo	0,70 m³
Distance from roof bars (min-max) Distanza barre da tetto (min-max)	15-90
Capacity Portata	75 Kg. at max speed 130 Km/h
Weight Peso	15,2 Kg.

## Beluga Technical features / Caratteristiche tecniche



## Beluga Colors available / Colori disponibili



# Beluga Easy



## Beluga Details / Dettagli




<b>Beluga Easy</b>	<b>460</b>
Glossy Black Nero lucido	MOCS0328
Matt Gray Grigio Opaco	MOCS0329
External dimensions Dimensioni esterne	L 156 cm W 90 cm H 45 cm
Internal dimensions Dimensioni interne	L 140 cm W 72 cm H 40 cm
Packaging volume Volume di imballo	0,70 m <sup>3</sup>
Distance from roof bars (min-max) Distanza barre da tetto (min-max)	20-87
Capacity Portata	75 Kg. at max speed 130 Km/h
Weight Peso	15,2 Kg.

## Beluga Technical features / Caratteristiche tecniche



## Beluga Colors available / Colori disponibili



# Ciao

*Design  
Studio Coiadesign*

High functionality conceives Ciao. It has a soft design developed for its total use. Its strengths are practicality, solidity and a great range choice thanks also to the new 310 liters version. Ciao is available in the following colors: glossy white, glossy black, matt gray.

Ciao è un baule concepito per l'elevata funzionalità. Il design morbido è pensato per un totale utilizzo dello spazio e per la facilità di carico. I punti di forza sono praticità, solidità ed anche un'ampia scelta di gamma grazie alla nuova versione da 310 litri. Ciao è disponibile nei colori: bianco lucido, nero lucido, grigio opaco.



ROOF  
BOXES





# Ciao

---

**Simplicity on your hands .**  
La semplicità nelle tue mani.





## Ciao Details / Dettagli



Ciao	310	340	430
Glossy Black Nero lucido	MOCS0161	MOCS0330	MOCS0332
Glossy White Bianco lucido	-	-	MOCS0333
Matt Gray Grigio Opaco	MOCS0166	MOCS0331	MOCS0334
External dimensions Dimensioni esterne	L 126 cm W 78 cm H 35 cm	L 140 cm W 80 cm H 44 cm	L 175 cm W 80 cm H 44 cm
Internal dimensions Dimensioni interne	L 117 cm W 65 cm H 33 cm	L 123 cm W 65 cm H 38 cm	L 158 cm W 64 cm H 38 cm
Packaging volume Volume di imballo	0,40 m³	0,57 m³	0,71 m³
Distance from roof bars (min-max) Distanza barre da tetto (min-max)	28-79	19-78	41-98
Capacity Portata	75 Kg. at max speed 130 Km/h	75 Kg. at max speed 130 Km/h	75 Kg. at max speed 130 Km/h
Weight Peso	7,4 Kg.	11 Kg.	12,4 Kg.

## Ciao Technical features / Caratteristiche tecniche



## Ciao Colors available / Colori disponibili



# Roof box accessories

## Accessori box da tetto

### Ski Carrier Systems

Ski carrier for quick attachment roof boxes  
Portasci per baui dotati di attacco rapido.

MOCS0142

### Fixing mesh Rete di fissaggio

Standard nylon net, available for Ciao, Wego Easy, Travel Easy and Beluga Easy.  
Rete in nylon disponibile per Ciao, Wego Easy, Travel Easy e Beluga Easy.

MOCSAC00000000000004

### Stepladder Scaletta

Practical aluminum ladder, lightweight and compact for easy loading of luggage in the box.  
Pratica scaletta, leggera e poco ingombrante in alluminio per facilitare il carico dei bagagli nel box.

MOCSAC00000000000005

### Cleaning kit Kit di pulizia

Microfibre cloth and a special polishing lotion to take care of your box.  
Panno in microfibra e apposita lozione lucidante per prendervi cura al meglio del vostro baule.

COCS090V05



# Quick attachment system

## Sistema di attacco rapido



### Italian design

Frictioned knob; attachment with internal application inside the roof box; reduced space; suitable for bars up to 100mm wide; slot for integrated load retaining straps. Life cycle: 10,000 cycles.

Pomello frizionato; montaggio rapido dall'interno del box; ingombro ridotto; adatto per barre fino a 100mm di larghezza; asole per cinghie fermacarico integrate. Ciclo di vita: 10.000 cicli.



New frictioned knob.

Nuovo pomello frizionato.

Slot for integrated load retaining straps.

Asole per cinghie fermacarico integrate.

Reinforced POM hook that guarantees strength without damaging the bars.

Gancio POM rinforzato che garantisce robustezza senza rovinare le barre.

Suitable for bars up to 100mm wide.







Adatto per barre fino a 100mm di larghezza.



# Roof Bars

## Barre da tetto

ROOF  
BARS

Oval Bar (Open rail)	Dimension	Page
	<b>78-119</b>	<b>52</b>
Oval Bar (Closed rail)	Dimension	Page
	<b>78-119</b>	<b>53</b>
Smart Bar	Dimension	Page
	<b>120</b>	<b>54</b>
Smart XL Bar	Dimension	Page
	<b>135</b>	<b>55</b>
Compact Bar	Dimension	Page
	<b>110 / 124 / 142</b>	<b>56</b>
Simple Bar	Dimension	Page
	<b>110 / 124 / 142</b>	<b>57</b>

# Oval Bar / Open rail



OVAL BAR  
BLACK FINISHING / FINITURA NERO

OVAL BAR  
ALUMINIUM FINISHING / FINITURA ALLUMINIO

# Oval Bar / Closed rail



OVAL BAR  
BLACK FINISHING / FINITURA NERO

OVAL BAR  
ALUMINIUM FINISHING / FINITURA ALLUMINIO

## Oval Bar Open rail

*Design Centro Stile Modula*

Universal system of roof racks for cars with railings. The slender and strong designed accessory is characterized by a high simplicity and practicality, both during installation and the usage as well as completely safety both on road and against theft.

Sistema universale di barre portatutto per auto con mancorrenti. L'accessorio dal design snello e deciso si caratterizza da un'alta semplicità e praticità sia nel montaggio che nell'utilizzo, nonché dalla completa sicurezza sia su strada che contro il furto.

Capacity / Portata **75 kg**      Weight / Peso **2,5 kg**



Adjustable in width / Larghezza regolabile  
**78-119 cm**



### Black finishing

Open railing version code  
Codice per mancorrente aperto  
**MOC SOB0ALON000000007**



### Aluminium finishing

Open railing version code  
Codice per mancorrente aperto  
**MOC SOB0AL00000000005**



### Black finishing

Closed railing version code  
Codice per mancorrente chiuso  
**MOC SOB0ALON000000008**



### Aluminium finishing

Closed railing version code  
Codice per mancorrente chiuso  
**MOC SOB0AL00000000006**

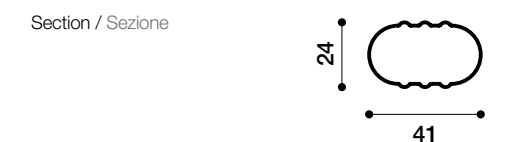
## Oval Bar Closed rail

*Design Centro Stile Modula*

Universal system of roof racks for cars with railings. The slender and strong designed accessory is characterized by a high simplicity and practicality, both during installation and the usage as well as completely safety both on road and against theft.

Sistema universale di barre portatutto per auto con mancorrenti. L'accessorio dal design snello e deciso si caratterizza da un'alta semplicità e praticità sia nel montaggio che nell'utilizzo, nonché dalla completa sicurezza sia su strada che contro il furto.

Capacity / Portata **75 kg**      Weight / Peso **2,5 kg**



Adjustable in width / Larghezza regolabile  
**78-119 cm**

# Smart Bar



SMART BAR  
OPEN RAILING / MANCORRENTE APERTO

SMART BAR  
CLOSED RAILING / MANCORRENTE CHIUSO

# Smart XL Bar



SMART XL BAR  
OPEN RAILING / MANCORRENTE APERTO

SMART XL BAR  
CLOSED RAILING / MANCORRENTE CHIUSO

## Smart Bar 120 cm

Design Centro Stile Modula

Silver anodized aluminum bar, for cars with railings; quick and easy to assemble because it is already assembled and ready for use. Lock with anti-theft key. Profile with predisposition for fixing accessories in the groove with standard "T" system 20 mm.

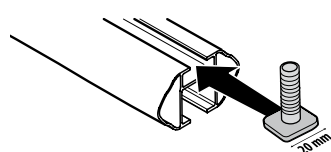
Barra in alluminio anodizzato silver, per auto con railings; semplice e veloce da montare perchè già assemblata e pronta all'uso. Chiusura con chiave antifurto. Profilo con predisposizione di fissaggio degli accessori in canalina con sistema standard a "T" 20 mm.

Capacity / Portata **75 kg**      Weight / Peso **4,7 kg**

Code / Codice **MOCSRROAL000000015**



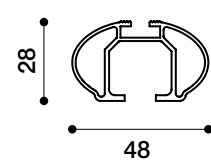
Optional kit / Optional kit



Accessories fixing kit for groove  
Kit di fissaggio accessori per canalina  
**COCS090U04**



Section / Sezione



## Smart XL Bar 135 cm

Design Centro Stile Modula

Silver anodized aluminum bar, for cars with railings; quick and easy to assemble because it is already assembled and ready for use. Lock with anti-theft key. Profile with predisposition for fixing accessories in the groove with standard "T" system 20 mm.

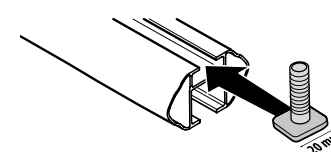
Barra in alluminio anodizzato silver, per auto con railings; semplice e veloce da montare perchè già assemblata e pronta all'uso. Chiusura con chiave antifurto. Profilo con predisposizione di fissaggio degli accessori in canalina con sistema standard a "T" 20 mm.

Capacity / Portata **75 kg**      Weight / Peso **5,2 kg**

Code / Codice **MOCSRROAL000000016**



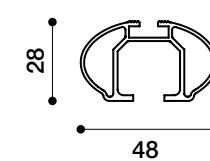
Optional kit / Optional kit



Accessories fixing kit for groove  
Kit di fissaggio accessori per canalina  
**COCS090U04**



Section / Sezione





# Compact Bar



NOTICE / AVISO  
The codes are in the roof bars catalog.  
I codici sono nel catalogo barre da tetto.

**T-profile**  
Roof bar closure with flap for T-screw insert.

**Attacco a T**  
chiusura barre con sportellino per inserto vite a T.



## Design Centro Stile Modula

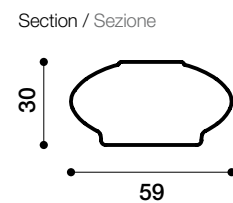
Aluminum Roof Bar with oval shape realized to obtain the maximum in silence and robustness, with a central canal for the mounting of all roof accessories (roof box, bike rack, ski rack, etc). Included in the package n. 4 elegant covers with relative lock.

Barra da tetto in alluminio di sezione ovale studiata per ottenere il massimo in silenziosità e robustezza, dotata di canalina centrale per il montaggio di tutti gli accessori da tetto (baule, porta bici, porta sci, ecc). Incluso nella confezione delle barre 4 eleganti cover dotate di serratura.

Capacity / Portata	Weight / Peso
75 kg	4,2 kg

**ATTENTION**  
The installation of the roof bars has to be made with the appropriate fixing kit. To identify the combination suitable for your type of vehicle, consult the application list.

**ATTENZIONE**  
Per l'installazione delle barre è necessario l'acquisto dell'apposito kit di fissaggio. Per identificare la combinazione adatta al tipo di vettura, consultare il configuratore.



Available lengths / Lunghezze disponibili  
110 / 124 / 142 cm

# Simple Bar



NOTICE / AVISO  
The codes are in the roof bars catalog.  
I codici sono nel catalogo barre da tetto.

**Optional**  
Kit Cover with locks or Kit Cover.

**Su richiesta**  
Kit Cover o Kit Cover con serratura.



## Design Centro Stile Modula

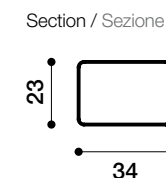
Steel Roof Bar with rectangular shape and plastic cover which offers an excellent compromise between price and quality. Suitable for the assembly of any roof accessory. Optional: Kit Cover with locks or Kit Cover.

Barra da tetto in acciaio di sezione rettangolare rivestita in materiale plastico che offre un ottimo compromesso fra prezzo e qualità. Predisposta al montaggio di qualsiasi accessorio da tetto. Richiedibile a parte il Kit Cover o il Kit Cover con serrature.

Capacity / Portata	Weight / Peso
75 kg	4,6 kg

**ATTENTION**  
The installation of the roof bars has to be made with the appropriate fixing kit. To identify the combination suitable for your type of vehicle, consult the application list.

**ATTENZIONE**  
Per l'installazione delle barre è necessario l'acquisto dell'apposito kit di fissaggio. Per identificare la combinazione adatta al tipo di vettura, consultare il configuratore.



Available lengths / Lunghezze disponibili  
110 / 124 / 142 cm

# Bike Racks

## Portabici



BIKE  
RACKS

### Suprema

Type / Tipologia

Page



**Bike transport case**  
Contenitore per trasporto bici

60

### New E-roica

Type / Tipologia

Page



**Towbar bike carrier**  
Portabici da gancio traino

62

### New Panoramica

Type / Tipologia

Page



**Roof bike carrier**  
Portabici da tetto

63

### New Novecolli

Type / Tipologia

Page



**Hatch back bike carrier**  
Portabici da portellone

64

### New Novecolli 2 e-bike

Type / Tipologia

Page



**Hatch back bike carrier**  
Portabici da portellone

65



# Suprema



Suprema is an innovative case for the transport of a bike. The case was designed by studio Crea and Modula Case System, collaborating with a team of technicians and professionals from the the cycling world.

## Project

From the beginning the development target of this innovative project was that of providing a definitive solution to the public for the transport of bicycles. In fact, the case 'Suprema' is capable of transporting, in an intuitive and easy way, a bicycle of any type, both road bikes like mountain bikes (26", 27,5", 29"), of any frame size.

Suprema è un contenitore innovativo creato per il trasporto della bicicletta. La valigia è stata progettata da Studio Crea e Modula Case System, in collaborazione con un team di tecnici e professionisti appartenenti al mondo del ciclismo.

## Progetto

L'obiettivo di sviluppo per questo progetto innovativo è stato, fin dal principio, quello di offrire al pubblico una soluzione definitiva per il trasporto bici. Infatti, la valigia Suprema è in grado di trasportare in maniera intuitiva e semplice una bicicletta di qualsiasi tipo, sia da corsa che Mountain Bike (26", 27,5", 29") e di qualsiasi misura del telaio.



Design  
Studio Crea



**MOCS00131**  
Coated metal tubular frame.  
Telaio in tubolare di metallo verniciato.

**MOCS0128**  
Suprema, innovative case for the transport of a bike.  
Suprema. Contenitore innovativo per trasporto della bici.

**MOCS0123**  
Bike wheel bag in black fabric. Dimension ø72 cm.  
Borsa porta ruota della bici in tessuto nero. Dim. ø72 cm.



Disassembling the wheels only without moving the customized mechanical adjustment of saddle and handlebar.

Smontaggio delle sole ruote senza muovere la regolazione meccanica personalizzata di sellino e manubrio.

The external shell, formed in grained ABS, gives the case an important resistance against blows, whereas the inside is covered with vulcanized polyurethane foam that gives comfort and protection to the contents. The safety, instead, is assured in any environment through two TSA locks.

La scocca esterna, stampata in ABS gofrato, conferisce alla valigia una importante resistenza agli urti, mentre l'interno, rivestito con schiuma poliuretana vulcanizzata, conferisce comfort e protezione al contenuto. La sicurezza, invece, può essere assicurata in ogni ambiente da due serrature TSA.

Code / Codice

**MOCS0128**



Bike transport capacity  
Capacità di trasporto bici

**1**

Capacity / Portata

**75 kg**

Weight / Peso

**20,8 kg**

Dimension / Dimensioni

L / L

**98 cm**

W / L

**35 cm**

H / A

**128 cm**





# New E-roica



Product being phased out!  
Prodotto in fase di eliminazione!



High-resistance matt embossed black painted metal structure.

Struttura in metallo verniciato nero gofrato opaco ad alta resistenza.

# New Panoramica



High-resistance matt embossed black painted metal structure.

Struttura in metallo verniciato nero gofrato opaco ad alta resistenza.



Portabici da gancio traino  
Tow bar bike carrier

Design Centro Stile Modula

Bike rack complete with license plate holder and integrated lights. Its frame is made of black painted aluminum, with tilt mechanism to facilitate the opening of the car hatchback. Available in 2 e-bike or 3 bike versions.

Portabici completo di portatarga e luci integrate. Telaio realizzato in alluminio verniciato nero, con meccanismo di inclinazione per favorire apertura del portellone. Versioni disponibili 2 e-bike oppure 3 bici.

Capacity / Portata	Weight / Peso
45 kg	21,5 kg

Bike transport capacity Capacità trasporto bici	2-3
--	-----

Equipment / Dotazioni

Anti-theft lock system included.  
Pomello antifurto incluso.



New E-roica / 2 e-bikes 2 e-bikes  
MOCS0250



New E-roica / 3 bikes 3 bici  
MOCS0251



Portabici da tetto  
Roof bike carrier

Design Centro Stile Modula

Roof Bike carrier, made of painted black aluminum with adjustable wheel housing. Supplied with the fixing system on the frame and relative locking system.

Portabici da tetto auto, realizzato in alluminio verniciato con alloggiamento ruota regolabile. In dotazione il sistema di fissaggio sul telaio, con serratura di blocco.

Code / Codice	Weight / Peso	Capacity / Portata
MOCS0254	2,9 kg	20 kg

Bike transport capacity Capacità trasporto bici	1
--	---



Adjustable wheel housing  
Alloggio ruota regolabile



Fixing on the bars by means of U-bolt or with "T" insert (included). Fissaggio con cavalletto o con inserto a "T" incluso.

# New Novocolli



High-resistance matt embossed black painted metal structure.

Struttura in metallo verniciato nero gofrato opaco ad alta resistenza.

Equipped with anti-theft knob.  
Pomello antifurto di serie.



**NEW NOVE COLLI Standard Tray / Canalina**  
FRAME H 90 / TELAIO H 90

**NEW NOVE COLLI 3 MTB**  
FRAME H 75 / TELAIO H 75

NEW  
EDITION

## New Novocolli frame H 75 cm

Code / Codice	Weight / Peso	Bike / Bici
MOCS0253	6,0 kg	3 mtb

Max capacity / Portata max	Tray capacity / Portata per canalina
45 kg	15 kg

## New Novocolli frame H 90 cm

Code / Codice	Weight / Peso	Bike / Bici
MOCS0297	6,5 kg	3

Max capacity / Portata max	Tray capacity / Portata per canalina
45 kg	15 kg

Portabici da portellone  
Hatch back bike carrier

Design Centro Stile Modula

Rear bike rack in electro-welded black painted aluminium. Designed for the transport of up to 3 bicycles (from 20" to 29"/700 c). Available in different sizes to perfectly fit your car: sedan, station wagon or SUV. 125 cm aluminium wheel trays for bikes with wheelbase up to 117 cm and tires up to 2,6"/6,5 cm. Equipped with anti-theft knob.

Portabici da portellone in alluminio elettrosaldato anodizzato, verniciato a polvere nero. Progettato per il trasporto di fino a 3 biciclette da 20" a 29"/700c. Telaio disponibile in due formati per adattarsi perfettamente ad ogni tipo di automobile berlina, station wagon o suv. Canalina in alluminio da 125 cm specifiche per MTB con passo max 117 cm e gomme fino a 2,6"/6,5 cm. Pomello antifurto di serie.

Optionals  
Su richiesta



Ladies bike adapter  
Adattatore bici donna  
**MOCS0240**



135 cm Mtb rail  
Canalina Mtb da 135 cm  
**MOCSAC0000000000011**



Special straps  
Cinghie speciali  
**MOCSAC007**



Cables for oversize frames  
Cavetti per telai oversize  
**MOCS0271-72-73**

# New Novocolli / 2 e-bike



High-resistance matt embossed black painted metal structure.

Struttura in metallo verniciato nero gofrato opaco ad alta resistenza.

Equipped with anti-theft knob.  
Pomello antifurto di serie.



**NEW NOVE COLLI 2 E-BIKE Maxi Tray / Canalina**  
FRAME H 90 / TELAIO H 90

**NEW NOVE COLLI 2 E-BIKE**  
FRAME H 75 / TELAIO H 75

NEW  
EDITION

## New Novocolli frame H 75 cm

Code / Codice	Weight / Peso	Bike / Bici
MOCS0252	6,0 kg	2 e-bike

Max capacity / Portata max	Tray capacity / Portata per canalina
45 kg	22,5 kg

## New Novocolli frame H 90 cm

Code / Codice	Weight / Peso	Bike / Bici
MOCS0296	6,5 kg	2 e-bike

Max capacity / Portata max	Tray capacity / Portata per canalina
45 kg	22,5 kg

Portabici da portellone  
Hatch back bike carrier

Design Centro Stile Modula

Rear bike rack in electro-welded black painted aluminium. Designed for the transport of up to 2 E-bikes (from 20" to 29"/700 c). Available in different sizes to perfectly fit your car: sedan, station wagon or SUV. 125 cm MTB aluminium wheel trays for bikes with wheelbase up to 117 cm in the 75 cm high frame version, and 135 cm MTB aluminium wheel trays for bikes with wheelbase up to 127 cm in the 90 cm high frame version, for tires up to 2,6"/6,5 cm. Equipped with anti-theft knob.

Portabici da portellone in alluminio elettrosaldato anodizzato, verniciato a polvere nero. Progettato per il trasporto di fino a 2 E-bike da 20" a 29"/700c. Telaio disponibile in due formati per adattarsi perfettamente ad ogni tipo di automobile berlina, station wagon o suv. Canalina in alluminio da 125 cm passo max 117 cm (nella versione con telaio da 75 cm) e 135 cm passo max 127 cm (nella versione con telaio da 90 cm) specifiche per MTB per gomme fino a 2,6"/6,5 cm. Pomello antifurto di serie.

Optionals  
Su richiesta



Ladies bike adapter  
Adattatore bici donna  
**MOCS0240**



Special straps  
Cinghie speciali  
**MOCSAC007**



Cables for oversize frames  
Cavetti per telai oversize  
**MOCS0271-72-73**



## Ski and board racks

### Portasci e snowboard



Snø

Type / Tipologia

Page



**Magnetic ski and snow board roof rack**  
Portasci e snowboard magnetico da tetto

68

Alpe

Type / Tipologia

Page



**Ski and snow board rack for roof bars**  
Portasci e snowboard per barre da tetto

69

**SKI  
RACKS**



# Snø



High-resistance matt embossed black painted metal structure.

Struttura in metallo verniciato nero gofrato opaco ad alta resistenza.



# Alpe



High-resistance matt embossed black painted metal structure.

Struttura in metallo verniciato nero gofrato opaco ad alta resistenza.



Portasci e snowboard magnetico da tetto  
Magnetic ski and snow board roof rack

Design Centro Stile Modula

Universal magnetic ski and snow board roof rack. It can hold 3 pairs of skis or 2 snowboards. It does not damage the paint thanks to the plates in anti-scratch plastoferrite material. Wide rubber protectors in EPDM 65SH/A and technical polypropylene and aluminium structure, specifically made to withstand the coldest weather conditions. Removable with practical ergonomic lever, locking with anti-theft system with key.

Portasci e snowboard universale ad aggancio magnetico. Può trasportare 3 paia di sci o 2 tavole da snowboard. Non rovina la vernice grazie alle piastre magnetiche rivestite in plastoferrite antigraffio. Pinze di bloccaggio in gomma EPDM 65SH/A e struttura in polipropilene e alluminio verniciato a polvere, realizzate appositamente per resistere alle condizioni di freddo estremo. Smontabile con pratica leva ergonomica, antifurto con chiave di serie.

Code / Codice	Max capacity / Portata max	Capacity / Capacità
MOCS0298	27 kg	3 ski / 2 snb



**Snø**  
Anti-theft lock detail  
Dettaglio serratura antifurto



Portasci e snowboard per barre da tetto  
Ski and snow board rack for roof bars

Design Centro Stile Modula

Universal ski and snow board rack for roof bars. Ultra-fast mounting with "T" track insert. It can hold 3 pairs of skis or 2 snowboards (version 3) or 4 pairs of skis and 2 snowboards (version 4). Raised frame ideal for skis with particularly high plate. Wide rubber protectors in EPDM 65SH/A and black painted aluminium structure, specifically made to withstand the coldest weather conditions. Equipped with double safety hook and anti-theft system with key.

Portasci e snowboard universale per barre portatutto. Montaggio ultrarapido con inserto a "T". Può trasportare 3 o 4 paia di sci o 2 tavole da snowboard. Telaio rialzato ideale per sci con piastre alte. Pinze di bloccaggio in gomma EPDM 65SH/A e struttura in alluminio verniciato a polvere, realizzate appositamente per resistere alle condizioni di freddo estremo. Dotato di gancio di sicurezza in acciaio e antifurto con chiave di serie.

Code / Codice	Max capacity / Portata max	Capacity / Capacità
MOCS0402	27 kg	3 ski / 2 snb

Code / Codice	Max capacity / Portata max	Capacity / Capacità
MOCS0401	36 kg	4 ski / 2 snb



**Alpe**  
Anti-theft lock detail  
Dettaglio serratura antifurto



**OPTIONAL**  
Bars adapter 6x3 cm  
Adattatore barre 6x3 cm  
MOCSAC00000000000009

# ReCargo Free loading system

## Sistema di trasporto



**RE  
CARGO**

### ReCargo Base

Page



73

### ReCargo Box

Page



74

### ReCargo Bike

Page



75

## ReCargo

Modular platform for towbar consisting of a loading surface that can be integrated with a bicycle rack accessory and a large loading rear box.

Piattaforma modulare per gancio traino composto da piano di carico integrabile con accessorio portabici e ampio baule di carico.



# ReCargo



Reclining mechanism to facilitate the opening of the tailgate.  
 Meccanismo reclinabile per facilitare l'apertura del portellone.

Recargo has been conceived from the idea to offer with only one solution different way to travel. The style of Recargo is in line with the whole range that Modula offers, is in fact our specialty not miss the elegance at the expense of functionality.

**Project**  
 System approved for practical and safe transport, suitable for the family, individual sports and leisure time. Made of a painted steel tube.

Recargo nasce dall'idea di voler offrire con un'unica soluzione diversi modi di viaggiare. Lo stile di Recargo è in linea con tutto il range che Modula offre, è infatti una nostra prerogativa non perdere l'eleganza a discapito della funzionalità.

**Progetto**  
 Sistema omologato per il trasporto pratico e sicuro, adatto per la famiglia, per i praticanti di sport individuali e tempo libero. Realizzato in tubo di acciaio verniciato.



## ReCargo Base



Design Centro Stile Modula



Recargo Base is the suitable version for free loading. Recargo is equipped with a specific tilt mechanism to facilitate the opening of the car hatchback.

Recargo Base è la versione adatta per il carico libero. Di serie il meccanismo reclinabile per facilitare l'apertura del portellone.

Capacity / Portata  
**60 kg**

Weight / Peso  
**20 kg**

Composition code / Codici di composizione

**MOCS0189 Recargo Base**

Composition code / Codici di composizione

**MOCS0432 Optional arco posteriore**



Recargo Base



Recargo Base



## ReCargo Box



Design Centro Stile Modula



Recargo Box is the large trunk that can be integrated on the Recargo Base platform. Made in ABS, has a load capacity of 400 liters.

Recargo Box è l'ampio baule integrabile sulla piattaforma Recargo Base. Realizzato in ABS, ha una capacità di carico 400 lt.

Capacity / Portata  
50 kg

Weight / Peso  
32 kg

Composition code / Codici di composizione

**MOCS0189 Recargo Base**

Composition code / Codici di composizione

**MOCS0160 Recargo Box**

Box dimensions / Dimensioni box  
130 x 65 x 68 cm



Recargo Box



Recargo Box / Reclining mechanism Meccanismo reclinabile

## ReCargo Bike



Design Centro Stile Modula



Recargo Bike is the bike carrier that can be integrated on the Recargo Base platform, which allows the transport of up to 2 bikes plus an additional bike with the optional additional rail.

Recargo Bike è il portabici integrabile sulla piattaforma Recargo Base, che permette il trasporto di fino a 2 bici più un'ulteriore bici con l'optional canalina aggiuntiva.

Capacity / Portata  
15 kg for bike

Weight / Peso  
23 kg

Composition code / Codici di composizione

**MOCS0189 Recargo Base**

Composition code / Codici di composizione

**MOCS0432 Arco posteriore alto**

Composition code / Codici di composizione

**MOCS0190 Kit 2 Bikes**



MOCS0190 Kit bike carrier / 2 bikes / Kit 2 bici



MOCS0191 Kit bike carrier / 3 bikes / Kit 3 bici



## Grip System Snow chains

### Catene invernali

#### Plastic Grip System

Page



78

#### Steel Grip System

Page



79

#### Sock Grip System

Page



79

**GRIP  
SYSTEM**



# Grip System

For applicability consult the configurator on the website:  
Per applicabilità consultare il configuratore sul sito:  
[www.modulacs.com](http://www.modulacs.com)



Patented integrated tightening. Lever to adjust and fit without any effort. Thanks to the dyneema cable. Supplied with universal tightening bolt (17-23 mm)

Serraggio brevettato per un montaggio facile e rapido, grazie al cavo dyneema. In dotazione dado di serraggio universale (17-23 mm)

TPU tire tread for an excellent durability. Its aramid core guarantees an optimal resistance to emergency braking with steel pin inserts.

Battistrada in TPU dotato di eccellente durata con nucleo in aramide per garantire resistenza durante le frenate d'urgenza e inserti pin in acciaio.



Patented "X" structure: an elasticated link system which allows a perfect fit on the tyre. For over 600 tire sizes

La struttura a X brevettata permette una liaison elastica per un'aderenza perfetta. Per oltre 600 misure di pneumatici

## Plastic Grip System



Universal bolt system adaptable on all types of stud and wheels. Dado di fissaggio universale che rende la catena adattabile a tutti i tipi di bulloni delle ruote.

*Catene per automobili*  
*Snow chains for cars*

Low noise front mount chains, available with TPU, aramid and steel tire tread.

Catene a montaggio frontale a bassa rumorosità, disponibili con battistrada in TPU, aramide e acciaio.

Disponibili su tutti i pneumatici  
Available on all tires



R 13-24

TIRE TREAD / BATTISTRADA DA 7 MM

## Steel Grip System



Ideal for cars with limited space between tires and wheel arch.

Raccomandata per le auto con spazio ridotto tra pneumatico e passaruota.

TIRE TREAD / BATTISTRADA DA 9 MM

## Sock Grip System



Perfect stability of the chain on the wheel thanks to the high resistance elastic band system.

Perfetta stabilità della catena sulla ruota grazie al sistema a bande elastiche ad alta resistenza.

TIRE TREAD / BATTISTRADA DA 9 MM

*Catene per automobili*  
*Snow chains for cars*

Front snow chain, easy to mount, for vehicles that cannot accommodate chains. Steel profile

Catena frontale di facile montaggio per veicoli non catenabili. Battistrada in acciaio.

Disponibili su tutti i pneumatici  
Available on all tires



R 13-24

*Catene per automobili*  
*Snow chains for cars*

Chain with steel tire tread, sock mounting. Minimum internal overall space (6.5 mm). Internal elastic band for an easier installation.

Catena con battistrada in acciaio, montaggio a calza. Minimo spazio di ingombro interno (6,5 mm). Banda elastica interna per facilitare l'installazione.

Disponibili su tutti i pneumatici  
Available on all tires



R 13-20



## Accessories

Accessori

---

### Travel bags

---

Page



82

---

### Organizer

---

Page



83

---

**ACCES  
SORIES**

 **MODULA**  
case system

# Travel bags



Travel bags of different sizes, made of durable washable black fabric to optimize your space in the car or in the roof box.

Borse da viaggio di diverse dimensioni realizzate in tessuto nero resistente e lavabile per ottimizzare al meglio il tuo spazio in auto o nel baule.

## Travel bag large

Borsa viaggio grande



*Travel bag in black fabric.  
Borsa da viaggio in tessuto nero.*

Dimension / Dimensioni  
L 74 cm / D-P 34 cm / H 38 cm

Code / Codice  
MOCS0119

## Travel bag medium

Borsa viaggio media



*Travel bag in black fabric.  
Borsa da viaggio in tessuto nero.*

Dimension / Dimensioni  
L 56 cm / D-P 27 cm / H 36 cm

Code / Codice  
MOCS0118

## Backpack

Zaino



*Backpack in black fabric.  
Zaino in tessuto nero.*

Dimension / Dimensioni  
L 35 cm / D-P 17 cm / H 45 cm

Code / Codice  
MOCS0120

# Organizer



The large organizer, with two compartments, and the small organizer, with one compartment, are made of resistant black fabric and are particularly versatile, optimal to organize the space in the trunk of your car.

L'organizer grande con due vani, l'organizer piccolo con un vano, realizzati in tessuto nero resistente e particolarmente versatile, ottimali per organizzare lo spazio nel baule della tua auto.

## Organizer large

Organizer grande



*Foldable organizer in black fabric.  
Organizer pieghevole in tessuto nero.*

Dimension / Dimensioni  
L 60 cm / D-P 30 cm / H 30 cm

Code / Codice  
MOCS0121

## Organizer small

Organizer piccolo



*Foldable organizer in black fabric.  
Organizer pieghevole in tessuto nero.*

Dimension / Dimensioni  
L 30 cm / D-P 30 cm / H 30 cm

Code / Codice  
MOCS0122



---

**Modula srl**

Loc. Penisola 20/A - 61026  
Piandimeleto (PU) Italy  
Phone +39 0722 700070  
Fax +39 0722 720017  
www.modulacs.com  
info@modulacs.com

Design and manufactured made in Italy



The images are provided for illustrative purposes only and do not entail any contractual element.  
Le immagini sono fornite al solo scopo illustrativo e non costituiscono elemento contrattuale



---

Art Direction / Graphic Design  
**Enrico Severi Design**

Photo  
**Factory**

Color separation  
**Colorlab Firenze**

Print  
**Gruppo Leardini**





**Modula srl**

Loc. Penisola 20/A - 61026  
Piandimeleto (PU) Italy  
Phone +39 0722 700070  
Fax +39 0722 720017

[www.modulacs.com](http://www.modulacs.com)  
[info@modulacs.com](mailto:info@modulacs.com)  
Design and manufactured  
Made in Italy

